

## 2018年1月キャンペーン（オリオン座周辺の星） 1月6日（土）～1月15日（月）

GLOBE AT NIGHT

世界中の人と共に観察をする、簡単な5つのステップ（参加方法）


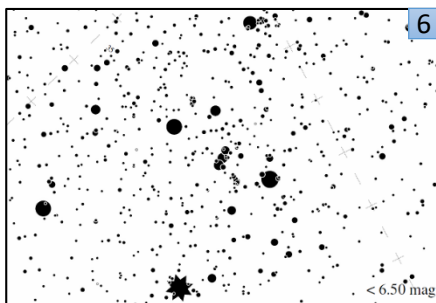
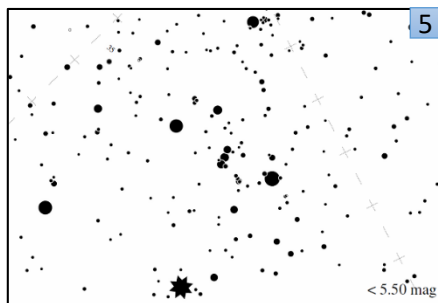
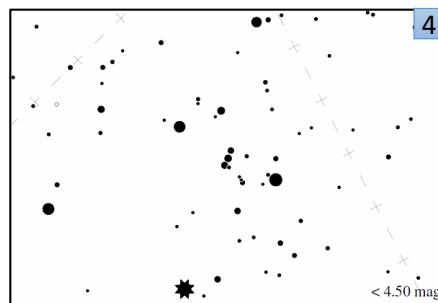
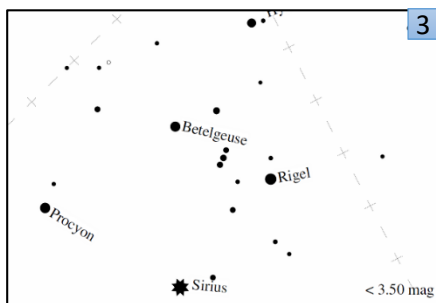
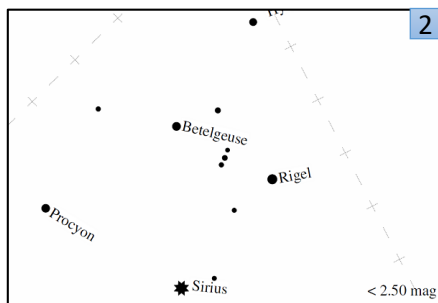
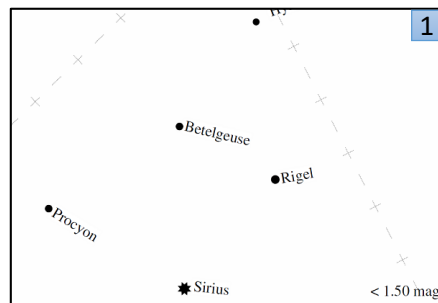
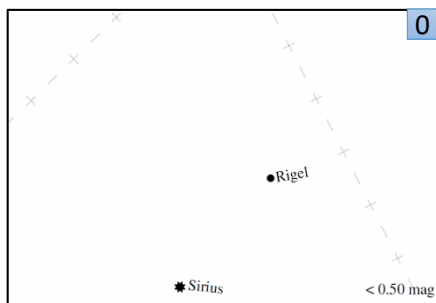
1. 観察地点の位置情報（緯度・経度）を取得し、記録する
2. 日没1時間半後以降に夜空を見上げ、オリオン座を見つける
3. オリオン座周辺の星の見え方が、8つの星図のどれに近いかが決める
4. 観察結果をインターネットで報告する
5. あなたの観察結果を、世界中の人の結果と比較する

【参加方法の詳細はウェブサイトをご覧ください】

観察時は、安全に十分注意してください



あなたの観察地点から  
オリオン座周辺の星の見え方は  
どれが一番近いですか？



### 観察記録

日時： \_\_\_月\_\_\_日 \_\_\_:\_\_\_  
 緯度： \_\_\_度\_\_\_分\_\_\_秒 または  
 \_\_\_\_\_度（小数表示）  
 経度： \_\_\_度\_\_\_分\_\_\_秒 または  
 \_\_\_\_\_度（小数表示）  
 選んだ星図番号： \_\_\_【0～7】  
 雲量の番号： \_\_\_【1～4】  
 観察地点についてのコメント（任意）：  
 \_\_\_\_\_

空の状態についてのコメント（任意）：  
 \_\_\_\_\_

【観察時の雲量（一つ選択） 1. ほとんど雲がない 2. 空の1/4が雲 3. 空の1/2が雲 4. 1/2より多い雲】

観察結果の報告はウェブサイトから <http://idatokyo.org/gan/>

