

2019年1-2月キャンペーン(オリオン座周辺の星) 1月27日(日)~2月5日(火)

GLOBE AT NIGHT

世界中の人と共に観察をする、簡単な5つのステップ(参加方法)

1. 観察地点の位置情報(緯度・経度)を取得し、記録する
2. 日没1時間半後以降に夜空を見上げ、オリオン座を見つける
3. オリオン座周辺の星の見え方が、8つの星図のどれに近いかが決める
4. 観察結果をインターネットで報告する
5. あなたの観察結果を、世界中の人の結果と比較する

【参加方法の詳細はウェブサイトをご覧ください】

観察時は、安全に十分注意してください



あなたの観察地点から
オリオン座周辺の星の見え方は
どれが一番近いですか？

観察記録




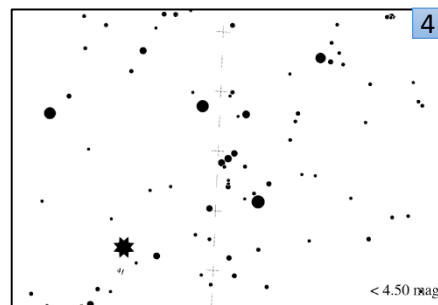
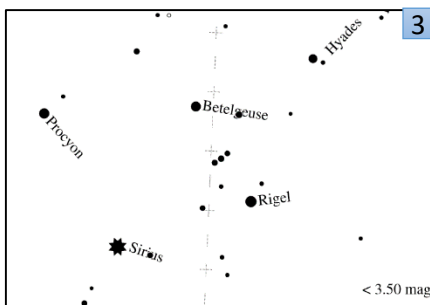


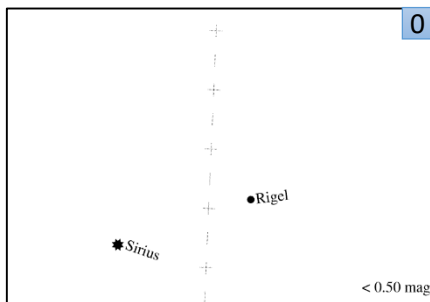
日時: ____月____日 ____:____

緯度: ____度____分____秒 または
____度 (小数表示)

経度: ____度____分____秒 または
____度 (小数表示)

選んだ星図番号: ____ 【0~7】

雲量の番号: ____ 【1~4】



(観察期間中の午後9時頃、北緯30度の地点からの見え方が描かれています)

【観察時の雲量(一つ選択) 1. ほとんど雲がない 2. 空の1/4が雲 3. 空の1/2が雲 4. 1/2より多い雲】

観察結果の報告はウェブサイトから <http://idatokyo.org/gan/>

