

観察シート Observation Sheet



2019年キャンペーン(対象:しし座)
3月27日(水)~4月5日(金)
4月25日(木)~5月4日(土)

世界中の人と共に観察をする、簡単な5つのステップ(参加方法)

1. 安全で星が見やすい観察場所に移る
2. 日没1時間後以降に夜空を見上げ、しし座を見つける
3. しし座周辺の星の見え方が、8つの星図のどれに近いかが決める
4. 観察結果をインターネットで報告する
5. あなたの観察結果を、世界中の人の結果と比較する

【参加方法の詳細はウェブサイトをご覧ください】

観察時は、安全に十分注意してください



あなたの観察地点から
しし座周辺の星の見え方は
どれが一番近いですか?

観察記録

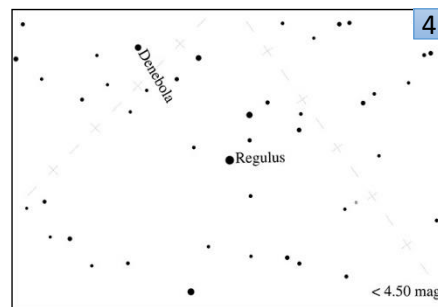
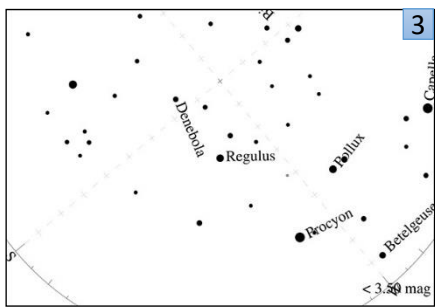
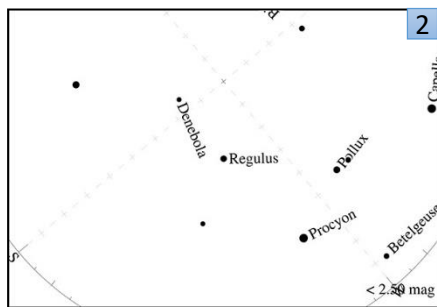
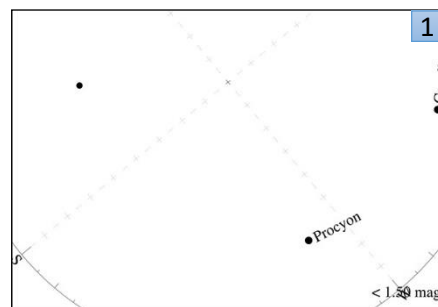
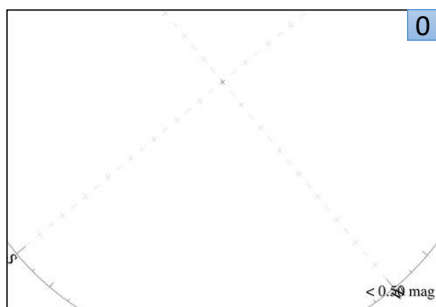
日時: ___月___日 ___:___

緯度: ___度___分___秒 または
___度 (小数表示)


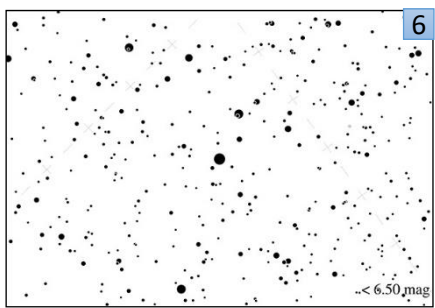
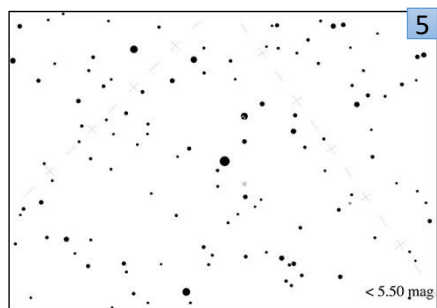
経度: ___度___分___秒 または
___度 (小数表示)

選んだ星図番号: ___ 【0~7】

雲量の番号: ___ 【1~4】



(注) ここから星図が拡大されています



(観察期間中の午後9時頃、北緯30度の地点からの見え方が描かれています)

【観察時の雲量(一つ選択) 1. ほとんど雲がない 2. 空の1/4が雲 3. 空の1/2が雲 4. 1/2より多い雲】

観察結果の報告はウェブサイトから <http://idatokyo.org/gan/>

