



2019年キャンペーン(対象:オリオン座)  
 12月29日(土)~1月7日(月)  
 1月27日(日)~2月5日(火)  
 2月26日(火)~3月7日(木)

## 観測記録

日時: \_\_\_月\_\_\_日 \_\_\_:\_\_\_

緯度: \_\_\_度\_\_\_分\_\_\_秒 または  
 \_\_\_度 (小数表示)

経度: \_\_\_度\_\_\_分\_\_\_秒 または  
 \_\_\_度 (小数表示)

選んだ星図番号: \_\_\_【0~7】

雲量の番号: \_\_\_【1~4】

世界中の人と共に観測をする、簡単な5つのステップ(参加方法)




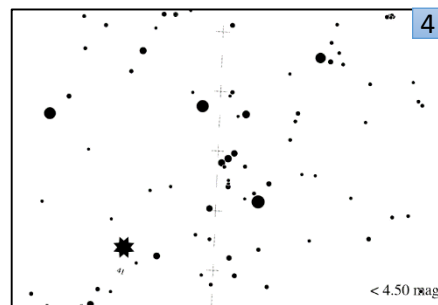
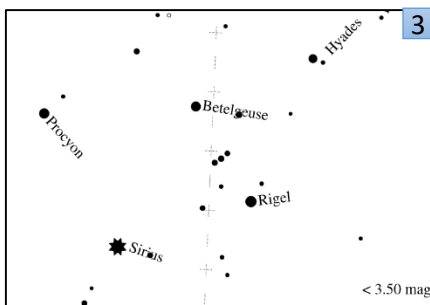


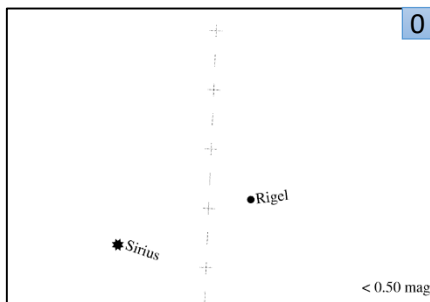
1. 観測地点の位置情報(緯度・経度)を取得し、記録する
2. 日没1時間後以降に夜空を見上げ、オリオン座を見つける
3. オリオン座周辺の星の見え方が、8つの星図のどれに近いか決める
4. 観測結果をインターネットで報告する
5. あなたの観測結果を、世界中の人の結果と比較する

【参加方法の詳細はウェブサイトをご覧ください】

観察時は、安全に十分注意してください



あなたの観測地点から  
 オリオン座周辺の星の見え方は  
 どれが一番近いですか？



(観測期間中の午後9時頃、北緯30度の地点からの見え方が描かれています)

【観測時の雲量(一つ選択) 1. ほとんど雲がない 2. 空の1/4が雲 3. 空の1/2が雲 4. 1/2より多い雲】

観察結果の報告はウェブサイトから <http://idatokyo.org/gan/>

